
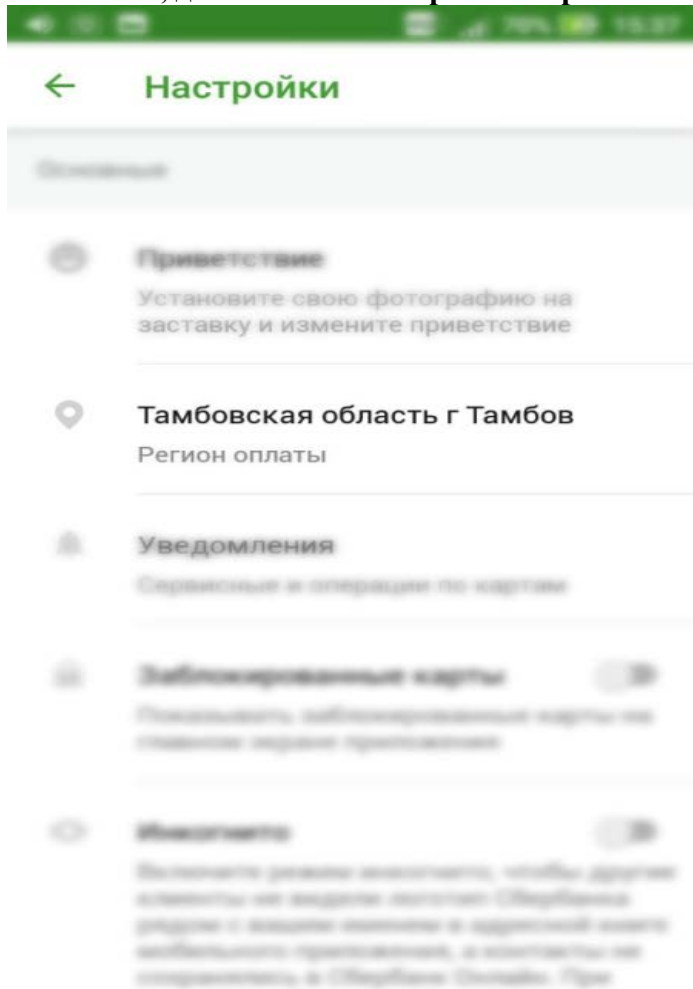


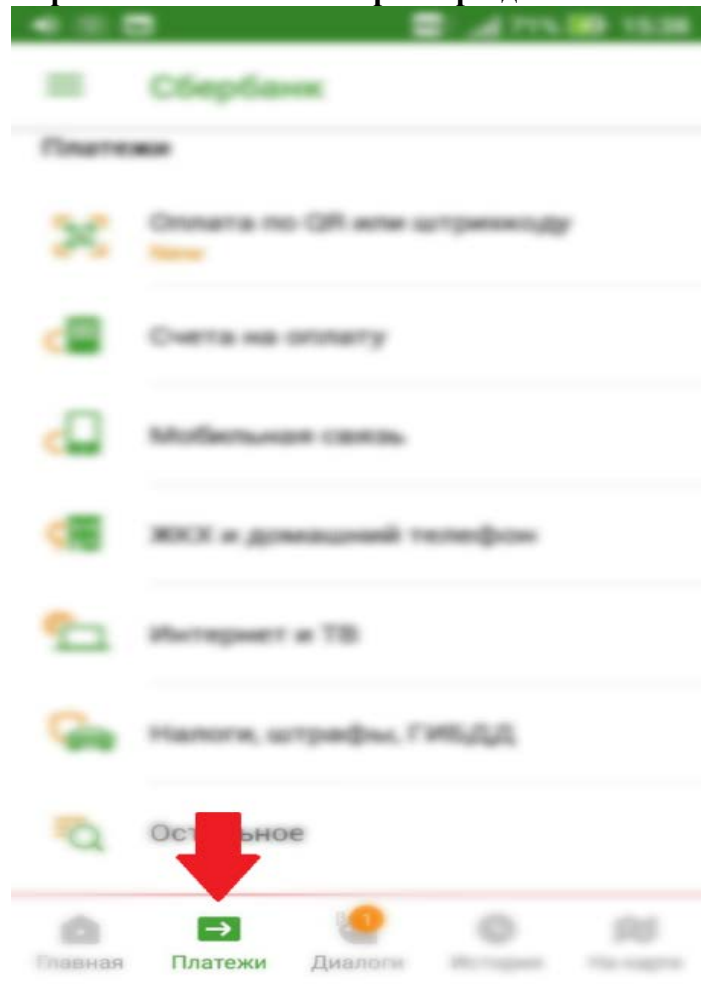
1. На рабочем столе телефона выберите приложение «Сбербанк Онлайн».



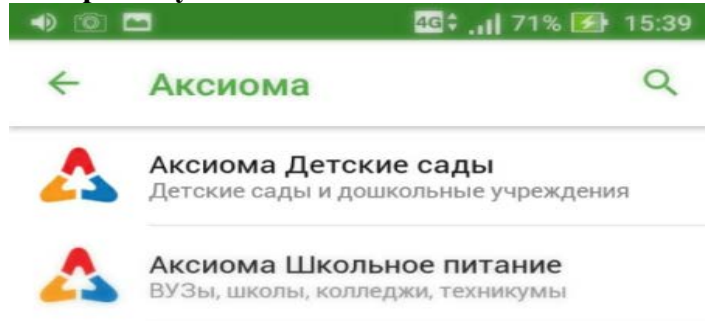
2. Во вкладке «Настройки» проверьте «Регион оплаты», должен быть выбран Ваш регион.



3. Вернитесь в основное меню приложения «Сбербанк онлайн» и выберите раздел «Платежи».



4. В поисковой строке введите «Аксиома» и выберите пункт «Аксиома Школьное питание».



5. Введите лицевой счет ребенка.

Аксиома Школьное питание

Вид платежа
ГОРЯЧЕЕ ПИТАНИЕ

Лицевой счет
44000012

8 / 11

Введите лицевой счет (7-8 цифр),
например 1111111

Оплата с
Visa Classic

47,75 Р

ПРОДОЛЖИТЬ

6. Выберите тип документа, заполните необходимые поля и введите сумму оплаты.

Аксиома Школьное питание

Тип документа документ/карточка
Идентификация
ПАСПОРТ РФ

Серия и номер документа
2212963643

Гражданство
РОССИЯ

Идентификатор владельца услуги
0100000000002212963643

УИН
1042202603009042270820185184
9477

Сумма платежа
1200 Р

ПРОДОЛЖИТЬ

7. Нажмите кнопку «Продолжить»