



**МУНИЦИПАЛЬНОЕ
ОБЩЕОБРАЗОВАТЕЛЬНОЕ
УЧРЕЖДЕНИЕ
«ГИМНАЗИЯ № 3»**

**ГОРОДСКОЙ КОНКУРС
НА ЛУЧШУЮ УЧЕБНО-МАТЕРИАЛЬНУЮ БАЗУ
ОБЩЕОБРАЗОВАТЕЛЬНОЙ ОРГАНИЗАЦИИ
ПО КУРСУ ОБЖ**

**Директор гимназии:
Т. А. Табунова
почетный работник
общего образования,
высшая квалификационная
категория**

**Преподаватель-организатор ОБЖ:
Худиев О. Ю. -
высшая квалификационная
категория**

**адрес: г. Ярославль
ул. Саукова, 5**

т/факс: 24-66-07

e-mail:

mn003@yandex.ru



Кабинет основ безопасности жизнедеятельности

- центр учебной и методической работы по подготовке юношей к службе в рядах Вооруженных Сил России, что определяет особые требования к его материальному оснащению и эстетическому оформлению.

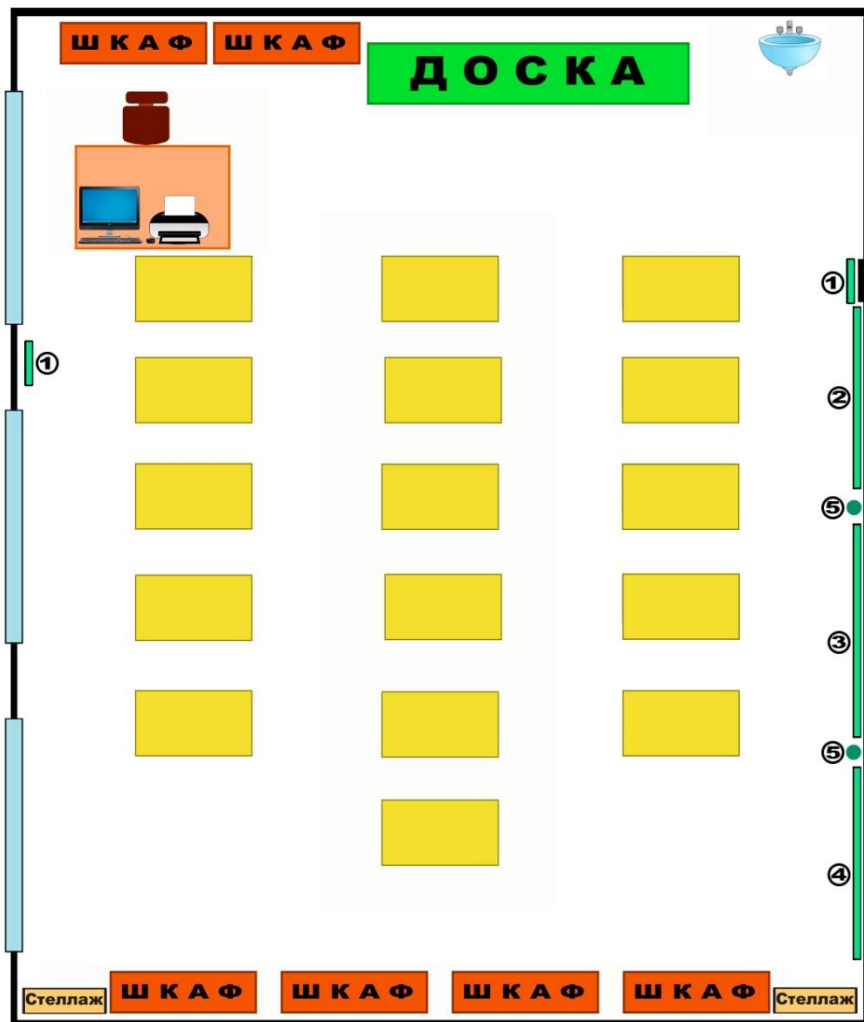
Схема размещения учебных и наглядный пособий в кабинете ОБЖ



Цифровые обозначения:

1. Военная форма одежды - 2 стенда (1 на противоположной стене)
2. Защитные сооружения гражданской обороны - стенд, 9 плакатов
3. Средства индивидуальной защиты - стенд, 9 плакатов
4. Оказание первой помощи - стенд, 9 плакатов
5. Декоративные элементы-разделители
6. Выживание в дикой природе - стенд, 8 плакатов
7. Приборы химического и дозиметрического контроля
8. Воинские звания - стенд
9. Устройство автомата Калашникова - 1 плакат
10. Государственные символы Российской Федерации.
(Портреты Президента и Министра обороны на лицевой стене)

План кабинета ОБЖ



План кабинета из
паспорта санитарно-
технического
состояния условий труда
кабинета ОБЖ

Цифровые обозначения:

1. Военная форма одежды - 2 стенда по 3 листа
 2. Защитные сооружения гражданской обороны - стенд 9 листов
 3. Средства индивидуальной защиты - стенд 9 листов
 4. Оказание первой помощи - стенд, 9 листов
 5. Декоративные элементы
- На задней стене стенд «Выживание в дикой природе»
 - На стеллажах выкладываются наглядные пособия по темам уроков
 - Для демонстрации интерактивных материалов используется переносной проектор



ВОЕННЫЕ ФОРМЫ РОССИИ

История военной формы России в различных родах войск: от предков до современности.



ЗАЩИТНЫЕ СООРУЖЕНИЯ ГРАЖДАНСКОЙ ОБОРОНЫ

ФЕДЕРАЛЬНОЕ ЗАКОНОДАТЕЛЬСТВО О ЗАЩИТЕ НАСЕЛЕНИЯ И ТЕРРИТОРИЙ ОТ ЧРЕЗВЫЧАЙНЫХ СИТУАЦИЙ

ПРОТИВОРАДИАЦИОННЫЕ УКРЫТИЯ (ПРУ)

СРЕДСТВА КОЛЛЕКТИВНОЙ ЗАЩИТЫ

ОБОРУДОВАНИЕ УЩЕЖИ

СЛУЖБА УЩЕЖИ И УКРЫТИЯ

УВЕЖИЩЕ

ИСПЛУАТАЦИЯ ЗАЩИТНЫХ СООРУЖЕНИЙ



СРЕДСТВА ИНДИВИДУАЛЬНОЙ ЗАЩИТЫ

РЕЗЕРВУАРЫ ВОДЫ

СРЕДСТВА КОЛЛЕКТИВНОЙ ЗАЩИТЫ

СРЕДСТВА ИНДИВИДУАЛЬНОЙ ЗАЩИТЫ



ОКАЗАНИЕ ПЕРВОЙ ПОМОЩИ



СРЕДСТВА ИНДИВИДУАЛЬНОЙ ЗАЩИТЫ



ФЕДЕРАЛЬНОЕ ЗАКОНОДАТЕЛЬСТВО О ЗАЩИТЕ НАСЕЛЕНИЯ И ТЕРРИТОРИЙ ОТ ЧРЕЗВЫЧАЙНЫХ СИТУАЦИЙ



ЗАЩИТНЫЕ СООРУЖЕНИЯ ГРАЖДАНСКОЙ ОБОРОНЫ

ОБОРУДОВАНИЕ УБЕЖИЩ



ПРОТИВОРАДИАЦИОННЫЕ УКРЫТИЯ (ПРУ)

Противорадиационные укрытия — защитные сооружения, обеспечивающие для укрытых лиц защиту от радиационной обстановки при авариях на объектах, представляющих опасность для населения, а также от радиационной обстановки в результате взрывов и пожара, возникающих в результате...

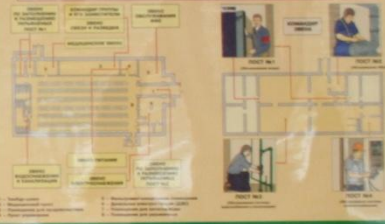


БЫСТРОВЗВОДИМЫЕ ЗАЩИТНЫЕ СООРУЖЕНИЯ И ПРОСТЕЙШИЕ УКРЫТИЯ



СЛУЖБА УБЕЖИЩ И УКРЫТИЙ

Для обеспечения преемственности действий в чрезвычайных ситуациях на территории и в городах, районах и на объектах, имеющих опасность поражения, создаются службы убежищ и укрытий гражданской обороны.



СРЕДСТВА КОЛЛЕКТИВНОЙ ЗАЩИТЫ

Средства коллективной защиты — защитные сооружения, предназначенные для защиты людей от воздействия опасных факторов ЧС и от последствий аварий и катастроф на потенциально опасных объектах, а также от радиационной обстановки в результате взрывов и пожара, возникающих в результате...



ЭКСПЛУАТАЦИЯ ЗАЩИТНЫХ СООРУЖЕНИЙ

Эксплуатация защитных сооружений — это комплекс мероприятий, обеспечивающий: + поддержание готовности сооружений к приёму и укрытию людей; + поддержание санитарно-гигиенических условий; + сохранность и исправность внутреннего оборудования и инвентаря.



УБЕЖИЩЕ

Убежище — защитное сооружение, в котором в течение определённого времени обеспечивается защита для укрытых людей в случае опасности от стихийных бедствий, поражения радиацией и воздействием химических и биологических факторов.



ПРОТИВОГАЗЫ ИЗОЛИРУЮЩИЕ

ИИ-4М, ИИ-4МК **ИИ-5**

ИИ-4М, ИИ-4МК: Противогаз с фильтром, предназначенный для защиты от химических, биологических и радиационных отравляющих веществ, а также от пыли и дыма. Имеет герметичную маску и фильтрующий элемент.

ИИ-5: Противогаз с фильтром, предназначенный для защиты от химических, биологических и радиационных отравляющих веществ, а также от пыли и дыма. Имеет герметичную маску и фильтрующий элемент.

СРЕДСТВА индивидуальной ЗАЩИТЫ

САМОСПАСАТЕЛИ

ФИЛЬТРУЮЩИЕ ГАЗОДЫМОЗАЩИТНЫЙ КОМПЛЕКТ (ГДК) **ИЗОЛИРУЮЩИЕ ПОРТАТИВНЫЙ ДЫХАТЕЛЬНЫЙ АППАРАТ (ИДА)**

САМОСПАСАТЕЛЬ ФИЛЬТРУЮЩИЙ ДЫХАТЕЛЬНЫЙ (ИИ-4, ИИ-5): Устройство для индивидуальной защиты от химических, биологических и радиационных отравляющих веществ, а также от пыли и дыма. Имеет фильтрующий элемент и резервуар для воздуха.

САМОСПАСАТЕЛЬ ИЗОЛИРУЮЩИЙ ПРОМЫШЛЕННЫЙ (ИИ-30): Устройство для индивидуальной защиты от химических, биологических и радиационных отравляющих веществ, а также от пыли и дыма. Имеет герметичную маску и резервуар для воздуха.

ПРОТИВОГАЗЫ ПРОМЫШЛЕННЫЕ

ПФМ-1 **ПФФ-95М**

ПФМ-1: Противогаз с фильтром, предназначенный для защиты от пыли, дыма и вредных газов. Имеет фильтрующий элемент и резервуар для воздуха.

ПФФ-95М: Противогаз с фильтром, предназначенный для защиты от пыли, дыма и вредных газов. Имеет фильтрующий элемент и резервуар для воздуха.

ВОЛЬНОГО ГАБАРИТА

Большой габаритный противогаз, предназначенный для защиты от пыли, дыма и вредных газов. Имеет фильтрующий элемент и резервуар для воздуха.

ПРОТИВОГАЗЫ ДЕТСКИЕ ФИЛЬТРУЮЩИЕ

КДЛ-6 **ПДФ-2Д и ПДФ-2Ш**

КДЛ-6: Детский противогаз с фильтром, предназначенный для защиты от пыли, дыма и вредных газов. Имеет фильтрующий элемент и резервуар для воздуха.

ПДФ-2Д и ПДФ-2Ш: Детские противогазы с фильтром, предназначенные для защиты от пыли, дыма и вредных газов. Имеют фильтрующий элемент и резервуар для воздуха.

ПАТРОН ЗАЩИТНЫЙ УНИВЕРСАЛЬНЫЙ (ПЗУ) ДОПОЛНИТЕЛЬНЫЙ ПАТРОН (ДОП-З)

ПЗУ: Универсальный защитный патрон, предназначенный для защиты от химических, биологических и радиационных отравляющих веществ, а также от пыли и дыма.

ДОП-З: Дополнительный патрон, предназначенный для защиты от химических, биологических и радиационных отравляющих веществ, а также от пыли и дыма.

РЕСПИРАТОРЫ ПРОТИВОАЭРОЗОЛЬНЫЕ

ШБ-1 «Легенда» **«Кама-200», «Брис-1101»** **Ф-67Ш, «Брис-1201»**

ШБ-1 «Легенда»: Противоаэрозольный респиратор, предназначенный для защиты от пыли, дыма и вредных газов. Имеет фильтрующий элемент и резервуар для воздуха.

«Кама-200», «Брис-1101»: Противоаэрозольные респираторы, предназначенные для защиты от пыли, дыма и вредных газов. Имеют фильтрующий элемент и резервуар для воздуха.

Ф-67Ш, «Брис-1201»: Противоаэрозольные респираторы, предназначенные для защиты от пыли, дыма и вредных газов. Имеют фильтрующий элемент и резервуар для воздуха.

У-2К, «Брис-1102», Р-2 **РПА-1**

У-2К, «Брис-1102», Р-2: Противоаэрозольные респираторы, предназначенные для защиты от пыли, дыма и вредных газов. Имеют фильтрующий элемент и резервуар для воздуха.

РПА-1: Противоаэрозольный респиратор, предназначенный для защиты от пыли, дыма и вредных газов. Имеет фильтрующий элемент и резервуар для воздуха.

РЕСПИРАТОРЫ ПРОТИВОГАЗОВЫЕ, ГАЗОПЫЛЕЗАЩИТНЫЕ

РПГ-67, «Брис-2201» **РУ-60М**

РПГ-67, «Брис-2201»: Противогазовые респираторы, предназначенные для защиты от химических, биологических и радиационных отравляющих веществ, а также от пыли и дыма.

РУ-60М: Противогазовый респиратор, предназначенный для защиты от химических, биологических и радиационных отравляющих веществ, а также от пыли и дыма.

ОБЛЕГЧЕННЫЕ ГАЗОПЫЛЕЗАЩИТНЫЕ РЕСПИРАТОРЫ

С-211Г

С-211Г: Облегченный газопылезащитный респиратор, предназначенный для защиты от пыли, дыма и вредных газов. Имеет фильтрующий элемент и резервуар для воздуха.

ПРОТИВОГАЗ ГРАЖДАНСКИЙ ФИЛЬТРУЮЩИЙ ГП-7

ГП-7Б **ГП-7М**

ГП-7: Гражданский фильтрующий противогаз, предназначенный для защиты от пыли, дыма и вредных газов. Имеет фильтрующий элемент и резервуар для воздуха.

ГП-7Б, ГП-7М: Гражданские фильтрующие противогазы, предназначенные для защиты от пыли, дыма и вредных газов. Имеют фильтрующий элемент и резервуар для воздуха.

ПЕРВАЯ ПОМОЩЬ ПРИ РАДИАЦИОННЫХ ПОРАЖЕНИЯХ

СРОЧНО ПРИНЯТЬ МЕРЫ И НЕОТЛАЖНО ПОДАВАТЬ РАДИАЦИОННОМУ ВОЗДЕЙСТВОВАНИЮ ДОСЛАБЛЯЕМЫЕ ПУТИ К ЖЕЛУДКУ

ОКАЗАНИЕ ПЕРВОЙ ПОМОЩИ

ПЕРВАЯ ПОМОЩЬ ПРИ ПОРАЖЕНИИ АВАРИЙНО ХИМИЧЕСКИ ОПАСНЫМИ ВЕЩЕСТВАМИ (АХОВ)

СРОЧНО ПРИНЯТЬ МЕРЫ И ПРЕДОТВРАТИТЬ ПОСЛЕДСТВИЯ ХИМИЧЕСКИ ОПАСНОГО ВЕЩЕСТВА

ПЕРВАЯ ПОМОЩЬ ПРИ ОЖОГАХ И ОТМОРОЖЕНИЯХ

ОЖОГ
В ПЕРВУЮ ОЧЕРЕДЬ ПРЕОТРАТИТЬ ВОЗДЕЙСТВИЕ ТЕПЛА ИЛИ ХИМИЧЕСКОГО ВЕЩЕСТВА

ОТМОРОЖЕНИЕ
ПРЕОТРАТИТЬ ВОЗДЕЙСТВИЕ ХОЛОДА

ОКАЗАТЬ МЕСТНО ОЖИВАЮЩЕЕ

ПЕРВАЯ ПОМОЩЬ ПРИ ОСТРЫХ И ИНФЕКЦИОННЫХ ЗАБОЛЕВАНИЯХ

ПУТИ ПЕРЕДАЧИ ИНФЕКЦИОННОГО ЗАБОЛЕВАНИЯ

КОЖЕВЫЕ ЗАБОЛЕВАНИЯ ЛЮДЬ ПРЕДУПРЕДИТЬ, ЧЕМ ВЫСЛЕДИТЬ

ПРИ ПОЯВЛЕНИИ СИМПТОМОВ ЗАБОЛЕВАНИЯ СРОЧНО ВЫЗВАТЬ СПЕЦИАЛИСТА (03-01-03)

АЗБУКА ОЖИВЛЕНИЯ

СРОЧНО ВЫЗВАТЬ СОСТАВКИ ПОСТРАДАВШЕГО

ПРЕЖДЕ ВСЕГО ПРОВЕРИТЬ ДЫХАНИЕ

ПРИ ОТСУТСТВИИ ДЫХАНИЯ ПРОВЕСТИ ИСКУССТВЕННОЕ ВДОХОВАНИЕ ЛЕГКИХ МЕТОДОМ «РОТ В РОТ»

ПРИ ОТСУТСТВИИ СЕРДЕЧНОЙ ДЕЯТЕЛЬНОСТИ ПРОВЕСТИ НЕПРЕРЫВНУЮ МАССАЖ СЕРДЦА

ПЕРВАЯ ПОМОЩЬ ПРИ ПЕРЕЛОМАХ

ВИДЫ ПЕРЕЛОМОВ

ВНЕШНЯЯ ОЖИВЛЯЮЩАЯ ПЕРИОДИКА

ПЕРВАЯ ПОМОЩЬ ПРИ РАНЕНИЯХ

ВИДЫ РАН

ИЗЖИ ЧЕМ ВОЗМОЖНО ВОЗВРАТИТЬ КРОВЬ К РАНЫМ ПОВЕРХНОСТЯМ

ВИДЫ И ТЕХНИКА НАЛОЖЕНИЯ ПОВЯЗОК

СПОСОБЫ ВРЕМЕННОЙ ОСТАНОВКИ КРОВОТЕЧЕНИЙ

ВИДЫ КРОВОТЕЧЕНИЯ





Робкий человек дрожит в ожидании опасности, трусливые – когда она рядом, а храбрый когда она позади.

СВОЙ РАЗДЕЛ
Е БЕДСТВ

ГОСУДАРСТВЕННЫЙ
ДЛЯ
РОССИИ





На стеллажи выкладываются плакаты по темам уроков.

Кроме того, на них размещаются рекламные материалы Ярославского высшего зенитного училища ПВО и портреты выпускников гимназии, которые избрали профессию Защитника Отечества.

На открытых полках шкафов выставлены приборы химической и дозиметрической разведки, комплекты учебников и методических пособий, раздаточный материал.

Занятия с аппаратом сердечно-легочной реанимации

Практико-ориентированная направленность уроков является спецификой преподавания ОБЖ.

Никакие теоретические занятия не могут заменить отработку практических навыков оказания первой помощи пострадавшим.





Важным элементом подготовки юношей к военной службе является отработка навыков разборки и сборки автомата Калашникова



Главным приобретением гимназии для развития учебно-материальной базы ОБЖ в 2018-19 учебном году запланирован электронный тир

Готовность персонала и учащихся гимназии к действиям в условиях ЧС

Готовность к действиям в условиях ЧС обеспечивается следующими мероприятиями:

- Детальной проработкой документов гражданской обороны;**
- Обучением персонала и учащихся действиям в условиях ЧС;**
- Практическими тренировками по отработке навыков поведения в ЧС;**
- Регулярными инструктажами персонала и учащихся по действиям в различных ситуациях;**
- Наличием и наполнением стендов «Уголок ГО и ЧС», «Терроризм – угроза обществу», «Умей действовать при пожаре», «Дорожная безопасность» и др.**

Перечень нормативных документов

- По ГО и ЧС:
- **Приказ «Об организации и ведении ГОЧС в МОУ«Гимназия №3»**
- функциональные обязанности должностных лиц и специалистов ГО и РСЧС гимназии **(приложение 1)**
- положение о штате по делам ГОЧС гимназии **(приложение 2)**
- план действий по предупреждению и ликвидации ЧС природного и техногенного характера на мирное время **(приложение 3)**
- план гражданской обороны на военное время **(приложение 4)** с **приложением 1** *(календарный план основных мероприятий ГО)*, **приложением 2** *(список должностных лиц и специалистов ГО и РСЧС, руководителей формирований ГОЧС гимназии)*.
- план основных мероприятий по вопросам гражданской обороны, предупреждения и ликвидации чрезвычайных ситуаций гимназии на текущий год **(приложение 5)**
- План действий по обеспечению безопасности персонала от проявлений терроризма с приложениями 1-3.
- Приказ «Об итогах обучения в области ГО и защиты от ЧС персонала гимназии в минувшем учебном году и задачах на следующий учебный год».
- Расписание занятий по обучению в области ГО и защиты от ЧС с персоналом гимназии, журналы учета проведения занятий.
- Планирующие документы:
 - Методические рекомендации по проведению «Дня защиты детей» на фоне объектовой тренировки с приложениями 1-2.
 - План развития и совершенствования учебно-материальной базы по курсу ОБЖ.



УГОЛОК ГРАЖДАНСКОЙ ЗАЩИТЫ

ИНФОРМАЦИОННО-СПРАВОЧНЫЙ СТЕНД

ОПОВЕЩЕНИЕ



Звонящие сирены означают сигнал «ВНИМАНИЕ ВСЕМ!»



Услышав звуки сирены, НЕОБХОДИМО:

1. Немедленно выключить телевизор, радиоприемник, радиодетектор радиотрансляции;
2. Внимательно прослушать экстренное сообщение о сложившейся обстановке и порядке действий;
3. Держать все эти средства постоянно включенными в течение всего периода ликвидации аварий, катастроф или стихийных бедствий.



СТИХИЙНЫЕ БЕДСТВИЯ

НАВОДНЕНИЕ




Порядок действий:
 - наместное сдержать сообщения по радио и телевидению;
 - немедленно прекратить работу, выключить телевизор, радиоприемник, радиодетектор радиотрансляции;
 - немедленно выключить радиоприемник, радиодетектор радиотрансляции;
 - немедленно выключить радиоприемник, радиодетектор радиотрансляции;

ЗЕМЛЕТРЯСЕНИЕ

Ни в коем случае не стоять у окон и не впадать с балкона.

Правила первой помощи:
 - оказывать первую помощь пострадавшим;
 - оказывать первую помощь пострадавшим;



ЭВАКУАЦИЯ

Важно с собой иметь:
 - документы;
 - паспорт;
 - свидетельство о рождении;
 - военный билет;
 - Свидетельство о браке;
 - пенсионное удостоверение;



После эвакуации необходимо:
 - соблюдать правила поведения в укрытиях;
 - соблюдать правила поведения в укрытиях;

Детям дошкольного возраста необходимо принимать к эвакуации и брать с собой:
 - документы;
 - свидетельство о рождении;
 - военный билет;
 - Свидетельство о браке;
 - пенсионное удостоверение;



Многие забывают о том, что необходимо иметь при себе:
 - документы;
 - свидетельство о рождении;
 - военный билет;
 - Свидетельство о браке;
 - пенсионное удостоверение;

Общий вес взятого имущества не должен превышать 50 кг на одного взрослого человека.
Перед уходом из квартиры необходимо:
 - выключить электричество;
 - закрыть краны водопровода и газа;
 - закрыть окна и форточки;
 - включить охранную сигнализацию (если есть).

АВАРИЯ

ВЫБОС (РОЗЛИВ) АВАРИЙНО ХИМИЧЕСКОГО ОПАСНОГО ВЕЩЕСТВА
РАДИОАКТИВНОЕ ЗАРАЖЕНИЕ (ЗАРАЖЕНИЕ)
ВЗРЫВ, РАЗРУШЕНИЯ

НЕОБХОДИМО: АВАРИЯ
 - немедленно выключить телевизор, радиоприемник, радиодетектор радиотрансляции;
 - немедленно выключить радиоприемник, радиодетектор радиотрансляции;

НЕОБХОДИМО: РАДИОАКТИВНОЕ ЗАРАЖЕНИЕ
 - немедленно выключить телевизор, радиоприемник, радиодетектор радиотрансляции;
 - немедленно выключить радиоприемник, радиодетектор радиотрансляции;

НЕОБХОДИМО: ВЗРЫВ, РАЗРУШЕНИЯ
 - немедленно выключить телевизор, радиоприемник, радиодетектор радиотрансляции;
 - немедленно выключить радиоприемник, радиодетектор радиотрансляции;

УКРЫТИЕ В ЗАЩИТНЫХ СООРУЖЕНИЯХ

УБЕЖИЩА



Защитают от многих видов аварий (бомбы, ураганы, землетрясения), аварии, катастрофы и мирные дни и от всех видов современных вооружений в военное время.

ПРОТИВОРАДИОАКТИВНЫЕ УКРЫТИЯ



Обладают несколькими защитными свойствами, чем убежища, но могут быть широко использованы для укрытия людей во время чрезвычайных ситуаций и от опасностей, возникающих в ходе военных действий.

МЕТРО



Его станции являются идеальным местом для защиты от всех видов современных вооружений в военное время.

ПОЖАР

01 НЕОБХОДИМО НЕМЕДЛЕННО:
 - сообщить в пожарную службу, указав точное место (адрес) пожара, наименование здания и количество и вид людей; наименование пожарной бригады, в которую вы вызвали пожарную бригаду - работайте и ждите;
 - немедленно выключить телевизор, радиоприемник, радиодетектор радиотрансляции;
 - немедленно выключить радиоприемник, радиодетектор радиотрансляции;
 - немедленно выключить радиоприемник, радиодетектор радиотрансляции;

Для спасения людей использовать правильно выбранные средства пожаротушения.
 Если вылить через себя одежду, невозможно, переодеться по-другому в свободной одежде.

ОБЯЗАТЕЛЬНО:
 - немедленно выключить телевизор, радиоприемник, радиодетектор радиотрансляции;
 - немедленно выключить радиоприемник, радиодетектор радиотрансляции;

ИСПОЛЬЗОВАНИЕ СРЕДСТВ ИНДИВИДУАЛЬНОЙ ЗАЩИТЫ

ОГАНОВ ДЫХАНИЯ
 - немедленно выключить телевизор, радиоприемник, радиодетектор радиотрансляции;
 - немедленно выключить радиоприемник, радиодетектор радиотрансляции;

КОЖИ
 - немедленно выключить телевизор, радиоприемник, радиодетектор радиотрансляции;
 - немедленно выключить радиоприемник, радиодетектор радиотрансляции;

ПЕРВАЯ МЕДИЦИНСКАЯ ПОМОЩЬ

ОТКАЗ ОТ ДЫХАНИЯ
 - немедленно выключить телевизор, радиоприемник, радиодетектор радиотрансляции;
 - немедленно выключить радиоприемник, радиодетектор радиотрансляции;

ПРОТИВОРАДИОАКТИВНЫЕ УКРЫТИЯ
 - немедленно выключить телевизор, радиоприемник, радиодетектор радиотрансляции;
 - немедленно выключить радиоприемник, радиодетектор радиотрансляции;

ВРЕМЕННАЯ ОСЛОНКА КРОВООТЕЧЕНИЮ
 - немедленно выключить телевизор, радиоприемник, радиодетектор радиотрансляции;
 - немедленно выключить радиоприемник, радиодетектор радиотрансляции;

гражданская оборона и защита от ЧС в гимназии №3

Организованную подготовку и обеспечение выполнения мероприятий по ГО и защите от ЧС проводит комитет по гражданской обороне, гражданской защите и гражданской безопасности.

КОМИССИЯ ПО ПРЕДУПРЕЖДЕНИЮ И ЛИКВИДАЦИИ ЧРЕЗВЫЧАЙНЫХ СИТУАЦИЙ И ОБЕСПЕЧЕНИЮ ПОЖАРНОЙ БЕЗОПАСНОСТИ
председатель Директор Т. А. Табунов
Зам. председатель ИСКОПОВ И. В. Коновалов
Зам. председатель ИСКОПОВ А. Ю. Жуков
Члены комиссии: Александрович И. А., Волков

резервы материальных средств

УПРАВЛЕНИЕ ГОЧС ГОРОДА ИРЯСЛАВЛЯ
 Дежурный по управлению

ДЕЖУРНО-ДИСПЕТЧЕРСКАЯ СЛУЖБА ОУ




ОСТ

ТЕРРОРИЗМ



ОСТ РОЖНО



ОСТ

ТЕРРОРИЗМ



ОСТ

ТЕРРОРИЗМ



ОСТ РОЖНО



ОСТ

ТЕРРОРИЗМ



ОСТ

ТЕРРОРИЗМ



ОСТ РОЖНО



ОСТ

ТЕРРОРИЗМ



УКАЖИТЕ НОМЕРА ТЕЛЕФОНОВ ДЛЯ ЭКСТРЕННОГО РЕАГИРОВАНИЯ

01	02	03	04
Служба спасения	Служба пожарной охраны	Служба скорой медицинской помощи	Служба милиции

Организовать эвакуацию необходимо на заранее выделенной площадке, которая должна находиться в безопасном месте. Укажите место проведения эвакуации на эвакуационной карте здания и территории.



ТЕРРОРИЗМ — ОПАСНОЕ ЯВЛЕНИЕ ОБЩЕСТВА, ПРЕДСТАВЛЯЮЩЕЕ УГРОЗУ ДЛЯ КАЖДОГО ЧЕЛОВЕКА И ГОСУДАРСТВА

Терроризм — это целенаправленные акты насилия, совершаемые с целью принуждения власти или населения к определенным действиям.

Террор — это применение насилия с целью принуждения власти или населения к определенным действиям.

Субъекты террористической деятельности — это лица, совершающие террористические акты.



Дорогие ребята и взрослые!
 Круглый террористический развивающий проект приглашает вас в последний месяц учебной жизни принять участие в творческих конкурсах нашего клуба.




Мы рады и приглашаем www.nalogo.ru.

Принимать заявки осуществляются с 28.10.2018 по www.nalogo.ru.

По заявкам до 20 ноября 2018 г. участие во всех конкурсах и получении диплома бесплатное!



Ждем ваши работы!




АНТИТЕРРОРИСТИЧЕСКАЯ БЕЗОПАСНОСТЬ В ОБЩЕСТВЕННЫХ МЕСТАХ

По информации Росвоенинформационного центра, террористическая угроза в общественных местах остается высокой. Для обеспечения безопасности необходимо соблюдать правила поведения в общественных местах.

ПРИ ВХОДЕ ВНИМАТЕЛЬНО СМОТРЕТЬ НАВНЕШНИЙ НАБОР НА МАЛЫХ ДЕТЯХ ПОД РУКАМИ, ДЛЯ ПОЛНОЙ БЕЗОПАСНОСТИ ПРОВЕРЬТЕ ГОЛОВУ РЕБЕНКА.

ПРИ ВХОДЕ ВНИМАТЕЛЬНО СМОТРЕТЬ НАВНЕШНИЙ НАБОР НА МАЛЫХ ДЕТЯХ ПОД РУКАМИ, ДЛЯ ПОЛНОЙ БЕЗОПАСНОСТИ ПРОВЕРЬТЕ ГОЛОВУ РЕБЕНКА.



АНТИТЕРРОРИСТИЧЕСКАЯ БЕЗОПАСНОСТЬ НА ВОЗДУШНОМ И ВОДНОМ ТРАНСПОРТЕ

В СЛУЧАЕ ВАКАНТИ В РЕЗУЛЬТАТЕ ТЕРРАКА

В случае возникновения чрезвычайной ситуации на воздушном или водном транспорте необходимо соблюдать правила безопасности.


В СЛУЧАЕ ВАКАНТИ В РЕЗУЛЬТАТЕ ТЕРРАКА

В случае возникновения чрезвычайной ситуации на воздушном или водном транспорте необходимо соблюдать правила безопасности.



В МОМЕНТ УДАРА ЗАКРЫТИЕ И ПОДГОТОВКА К ЭВАКУАЦИОННОЙ ПЕРЕКРУТКА.

В момент удара необходимо закрыть люк и подготовиться к эвакуации.



Межрайонная ИФНС России № 5 по Ярославской области www.nalogo.ru

КТО ТАКОЕ «СМЕЛЫЙ» ПРЕДПРИНИМАТЕЛЬ, И ЧТО ЕМУ ГРОЗИТ.



«Смелый» предприниматель, не имеющий лицензии, патента и не имеющий разрешения на осуществление деятельности, связанной с оказанием услуг, может быть привлечен к ответственности.

Что грозит ИП за участие в сомнительных операциях?

За участие в сомнительных операциях ИП может быть привлечен к ответственности. В случае выявления сомнительных операций ИП может быть привлечен к ответственности.

Важно! Не тратьте время на сомнительные операции, соблюдайте правила законодательства.

Что вы должны?

Не принимать участие в сомнительных операциях, соблюдать правила законодательства.



Межрайонная ИФНС России № 5 по Ярославской области www.nalogo.ru



АНТИТЕРРОРИСТИЧЕСКАЯ БЕЗОПАСНОСТЬ НА ОБЩЕСТВЕННОМ НАЗЕМНОМ ТРАНСПОРТЕ


В общественном наземном транспорте необходимо соблюдать правила безопасности. Для обеспечения безопасности необходимо соблюдать правила поведения в общественном наземном транспорте.

НЕ ПЫТАЙТЕСЬ ОКАЗАТЬ СОПОТВОЖЕНИЕ ПЕРВОУЧАСТНИКАМ, ДЕЙСТВУЮЩИМ НА УЛИЦЕ.

Не пытайтесь оказывать сопротивление участникам, действующим на улице.

НЕ СООБЩАЙТЕ СООБЩЕНИЕ О НЕДОСТАТКАХ ВОДИТЕЛЯ.

Не сообщайте сообщения о недостатках водителя.



УМЕЙ ДЕЙСТВОВАТЬ ПРИ ПОЖАРЕ

ТРЕБОВАНИЯ ЗАКОНОДАТЕЛЬСТВА О ПОЖАРНОЙ БЕЗОПАСНОСТИ

ГРАЖДАНЕ ИМЕЮТ ПРАВО НА:

жизнь и здоровье, свободу и безопасность в случае пожара, предотвращения пожара, ликвидации последствий пожара, а также в установленном законодательстве участие в установлении причин пожара, возмещении ущерба и на иждивении и материальную поддержку информации по вопросам пожарной безопасности.



ГРАЖДАНЕ ОБЯЗАНЫ:

обеспечить противопожарную безопасность, соблюдать требования пожарной безопасности и строительные нормы и правила, применять средства тушения пожара и противопожарный инвентарь, при обнаружении пожара немедленно извещать о нем пожарную охрану, выполнять требования пожарной охраны, принимать участие в ликвидации пожара и тушении пожара, оказывать содействие пожарной охране при тушении пожара, выполнять предписания и иные законные требования должностных лиц пожарной охраны.

ОТВЕТСТВЕННОСТЬ ГРАЖДАН

Ответственность за нарушение требований пожарной безопасности возлагается на собственников имущества, ответственных за эксплуатацию или эксплуатацию, руководителей предприятий, должностные лица в пределах их компетенции. За нарушение требований пожарной безопасности граждане могут быть привлечены к административной, административной и уголовной ответственности в соответствии с действующим законодательством.

ПРИЧИНЫ ПОЖАРОВ



ПРИЧИНЫ ПОЖАРОВ



ДЕЙСТВИЯ ПРИ ПОЖАРЕ НА ПРЕДПРИЯТИИ



ПЕРВИЧНЫЕ СРЕДСТВА ПОЖАРОТУШЕНИЯ ОГНЕТУШИТЕЛИ



ПОЖАРНАЯ ТЕХНИКА И АВТОМАТИКА



ДЕЙСТВИЯ ПРИ ПОЖАРЕ В ОБЩЕСТВЕННОМ ЗДАНИИ



ДЕЙСТВИЯ ПРИ ПОЖАРЕ В ЖИЛОМ ДОМЕ



ОБЩИЕ ТРЕБОВАНИЯ ПОЖАРНОЙ БЕЗОПАСНОСТИ



ЗНАКИ ПОЖАРНОЙ БЕЗОПАСНОСТИ



БОЕВОЙ ПАСЕЖЕТ ДУМ



ПОЖАРНАЯ БЕЗОПАСНОСТЬ



ПЕРВИЧНЫЕ СРЕДСТВА ПОЖАРОТУШЕНИЯ

УГЛЕКИСЛОТЫЕ ОГНЕТУШИТЕЛИ

ПРЕДУПРЕЖДЕНИЕ: для тушения легковоспламеняющихся жидкостей и газов, электроустановок. Не применять для тушения горящих жидкостей, горючих жидкостей, горючих металлов. Нельзя применять для тушения горящих жидкостей.

ЗАПРЕЩАЕТСЯ: применять для тушения горящих жидкостей, горючих жидкостей, горючих металлов.

РУЧНЫЕ

ПЕРЕНОСНЫЕ

ПРИМЕНЕНИЕ В ДЕЙСТВИИ РУЧНОГО ОГНЕТУШИТЕЛЯ

ПРИМЕНЕНИЕ В ДЕЙСТВИИ ПЕРЕНОСНОГО ОГНЕТУШИТЕЛЯ

ВНУТРЕННИЙ ПОЖАРНЫЙ КРАН

Используется для тушения пожаров в помещениях.

Высота от пола: 1,20 м

Действие при пожаре

ПОЖАРНЫЙ ШИТ

Используется для тушения пожаров в помещениях.

Использовать противопожарное оборудование для тушения, не связанное с пожаротушением, запрещается!

ПЕРВИЧНЫЕ СРЕДСТВА ПОЖАРОТУШЕНИЯ

Порошковые огнетушители

ПРЕДУПРЕЖДЕНИЕ: для тушения пожаров в закрытых помещениях. Не применять для тушения горящих жидкостей, горючих жидкостей, горючих металлов.

ЗАПРЕЩАЕТСЯ: применять для тушения горящих жидкостей, горючих жидкостей, горючих металлов.

СО ВСТРОЕННЫМ ГАЗОВЫМ ИСТОЧНИКОМ ДАВЛЕНИЯ

ЗАКЛОННЫЕ

Тип	Масса	Длина	Высота	Ширина	Глубина	Объем	Давление
ПРМ	1,5	1,2	0,4	0,15	0,15	0,05	0,5
ПРМ-1	2,0	1,5	0,5	0,2	0,2	0,07	0,5
ПРМ-2	3,0	2,0	0,6	0,25	0,25	0,1	0,5
ПРМ-3	4,0	2,5	0,7	0,3	0,3	0,13	0,5
ПРМ-4	5,0	3,0	0,8	0,35	0,35	0,17	0,5
ПРМ-5	6,0	3,5	0,9	0,4	0,4	0,2	0,5
ПРМ-6	7,0	4,0	1,0	0,45	0,45	0,23	0,5
ПРМ-7	8,0	4,5	1,1	0,5	0,5	0,26	0,5
ПРМ-8	9,0	5,0	1,2	0,55	0,55	0,29	0,5
ПРМ-9	10,0	5,5	1,3	0,6	0,6	0,32	0,5
ПРМ-10	12,0	6,5	1,5	0,7	0,7	0,38	0,5
ПРМ-11	15,0	8,0	1,8	0,85	0,85	0,47	0,5
ПРМ-12	20,0	11,0	2,4	1,15	1,15	0,63	0,5
ПРМ-13	25,0	14,0	3,0	1,45	1,45	0,79	0,5
ПРМ-14	30,0	17,0	3,6	1,75	1,75	0,95	0,5
ПРМ-15	40,0	22,0	4,6	2,3	2,3	1,27	0,5
ПРМ-16	50,0	27,0	5,6	2,9	2,9	1,59	0,5
ПРМ-17	60,0	32,0	6,6	3,5	3,5	1,91	0,5
ПРМ-18	70,0	37,0	7,6	4,1	4,1	2,23	0,5
ПРМ-19	80,0	42,0	8,6	4,7	4,7	2,55	0,5
ПРМ-20	90,0	47,0	9,6	5,3	5,3	2,87	0,5
ПРМ-21	100,0	52,0	10,6	5,9	5,9	3,19	0,5
ПРМ-22	120,0	62,0	12,6	6,9	6,9	3,83	0,5
ПРМ-23	150,0	77,0	15,6	8,7	8,7	4,77	0,5
ПРМ-24	200,0	102,0	20,6	11,5	11,5	6,31	0,5
ПРМ-25	250,0	127,0	25,6	14,3	14,3	7,85	0,5
ПРМ-26	300,0	152,0	30,6	17,1	17,1	9,39	0,5
ПРМ-27	400,0	202,0	40,6	22,7	22,7	12,43	0,5
ПРМ-28	500,0	252,0	50,6	28,3	28,3	15,47	0,5
ПРМ-29	600,0	302,0	60,6	33,9	33,9	18,51	0,5
ПРМ-30	700,0	352,0	70,6	39,5	39,5	21,55	0,5
ПРМ-31	800,0	402,0	80,6	45,1	45,1	24,59	0,5
ПРМ-32	900,0	452,0	90,6	50,7	50,7	27,63	0,5
ПРМ-33	1000,0	502,0	100,6	56,3	56,3	30,67	0,5

ИНВЕНТАРЬ

ПЕСОК, ВОДА

Используется для тушения пожаров в помещениях.

ИСПОЛЬЗОВАНИЕ

Используется для тушения пожаров в помещениях.

ПЕРВИЧНЫЕ СРЕДСТВА ПОЖАРОТУШЕНИЯ

Воздушно-пенные огнетушители

ПРЕДУПРЕЖДЕНИЕ: для тушения пожаров в помещениях. Не применять для тушения горящих жидкостей, горючих жидкостей, горючих металлов.

ЗАПРЕЩАЕТСЯ: применять для тушения горящих жидкостей, горючих жидкостей, горючих металлов.

РУЧНЫЕ

ПЕРЕНОСНЫЕ

ПРИМЕНЕНИЕ В ДЕЙСТВИИ ВОЗДУШНО-ПЕНОГО ОГНЕТУШИТЕЛЯ

ПРАВИЛА РАБОТЫ С ОГНЕТУШИТЕЛЯМИ

Используется для тушения пожаров в помещениях.

АЭРОЗОЛЬНЫЕ ГЕНЕРАТОРЫ «ПУРГА»

Используется для тушения пожаров в помещениях.

Марка	Масса	Длина	Высота	Ширина	Глубина	Объем	Давление
ПРМ-Г	1,5	1,2	0,4	0,15	0,15	0,05	0,5
ПРМ-Г-1	2,0	1,5	0,5	0,2	0,2	0,07	0,5
ПРМ-Г-2	3,0	2,0	0,6	0,25	0,25	0,1	0,5
ПРМ-Г-3	4,0	2,5	0,7	0,3	0,3	0,13	0,5
ПРМ-Г-4	5,0	3,0	0,8	0,35	0,35	0,17	0,5
ПРМ-Г-5	6,0	3,5	0,9	0,4	0,4	0,2	0,5
ПРМ-Г-6	7,0	4,0	1,0	0,45	0,45	0,23	0,5
ПРМ-Г-7	8,0	4,5	1,1	0,5	0,5	0,26	0,5
ПРМ-Г-8	9,0	5,0	1,2	0,55	0,55	0,29	0,5
ПРМ-Г-9	10,0	5,5	1,3	0,6	0,6	0,32	0,5
ПРМ-Г-10	12,0	6,5	1,5	0,7	0,7	0,38	0,5
ПРМ-Г-11	15,0	8,0	1,8	0,85	0,85	0,47	0,5
ПРМ-Г-12	20,0	11,0	2,4	1,15	1,15	0,63	0,5
ПРМ-Г-13	25,0	14,0	3,0	1,45	1,45	0,79	0,5
ПРМ-Г-14	30,0	17,0	3,6	1,75	1,75	0,95	0,5
ПРМ-Г-15	40,0	22,0	4,6	2,3	2,3	1,27	0,5
ПРМ-Г-16	50,0	27,0	5,6	2,9	2,9	1,59	0,5
ПРМ-Г-17	60,0	32,0	6,6	3,5	3,5	1,91	0,5
ПРМ-Г-18	70,0	37,0	7,6	4,1	4,1	2,23	0,5
ПРМ-Г-19	80,0	42,0	8,6	4,7	4,7	2,55	0,5
ПРМ-Г-20	90,0	47,0	9,6	5,3	5,3	2,87	0,5
ПРМ-Г-21	100,0	52,0	10,6	5,9	5,9	3,19	0,5
ПРМ-Г-22	120,0	62,0	12,6	6,9	6,9	3,83	0,5
ПРМ-Г-23	150,0	77,0	15,6	8,7	8,7	4,77	0,5
ПРМ-Г-24	200,0	102,0	20,6	11,5	11,5	6,31	0,5
ПРМ-Г-25	250,0	127,0	25,6	14,3	14,3	7,85	0,5
ПРМ-Г-26	300,0	152,0	30,6	17,1	17,1	9,39	0,5
ПРМ-Г-27	400,0	202,0	40,6	22,7	22,7	12,43	0,5
ПРМ-Г-28	500,0	252,0	50,6	28,3	28,3	15,47	0,5
ПРМ-Г-29	600,0	302,0	60,6	33,9	33,9	18,51	0,5
ПРМ-Г-30	700,0	352,0	70,6	39,5	39,5	21,55	0,5
ПРМ-Г-31	800,0	402,0	80,6	45,1	45,1	24,59	0,5
ПРМ-Г-32	900,0	452,0	90,6	50,7	50,7	27,63	0,5
ПРМ-Г-33	1000,0	502,0	100,6	56,3	56,3	30,67	0,5

ДОРОЖНАЯ АЗБУКА

Предупреждающие знаки 1

Эти знаки устанавливаются перед железнодорожными переездами.



Железнодорожный переезд со шлагбаумом



Железнодорожный переезд без шлагбаума

Этот знак — «чужая собака» — говорит он «чужим»! Остерегайся от врагов. Тут для поезда путь!

Знак. Бывает переезд. Со шлагбаумом и без!

Павел Бабко, Максимов Александр Владимирович, Александр Луцкий
Елена Писарева

Предупреждающие знаки 2



Дети

Этот знак устанавливается рядом со школами, детскими садами, чтобы предупредить водителя, что на дороге могут неожиданно появиться дети.

Эй, водитель, не спеши. Могут выйти малыши. Все ребята хорошо знают. Этот знак их защищает.

Павел Бабко, Максимов Александр Владимирович, Александр Луцкий

Предупреждающие знаки 3



Дорожные работы

Этот знак устанавливается на правой части перекрестков, где проводятся дорожные работы.

Ты, где работаешь, не спеши водить. Место для этого знака найдется.

Елена Писарева, статья № 17 - Пешеход

Знаки приоритета 4



STOP

Движение без остановки запрещено

Этот знак запрещает движение транспортных средств без остановки.

Что за знак такой странный? Дорожи! Стоять, останавливаться! Трудней запомнить. И дорожку уступить.

Запрещающие знаки 5



Движение на велосипедах запрещено

Увидел такой знак, необходимо сойти с велосипеда и продолжить движение как пешеход.

Люблю велосипед, я братик! Но если возле знака дорожка, Не едь, царь царю больше НО — Кататься здесь запрещено.

Александр Луцкий

Запрещающие знаки 6



Движение пешеходов запрещено

В местах, где установлен этот знак, пешеходы ходить запрещено. Чтобы продолжить движение, необходимо найти другой путь.

Во избежание беды. Знак этот читай и укажи. Дорогой этой не ходи. Ходи и спешишь ты на тротуар.

Александр Луцкий

Предписывающие знаки 7



Велосипедная дорожка

По велосипедной дорожке разрешается движение на велосипедах или мопедах. А также на них могут двигаться пешеходы, если отсутствуют тротуары или пешеходные дорожки.

Без опаски велосипедист. Мопеды расползлись немощи: Знак, на пути твоих ледит Велосипедная дорожка.

Александр Луцкий

Предписывающие знаки 8




Пешеходная дорожка

По пешеходной дорожке разрешается движение только пешеходам.

Если видишь этот знак На дорожке пешеходной, Мопеды ты едь свободно И не походишь велосипед.

Александр Луцкий

Знаки особых предписаний 9



Место остановки автобуса и (или) троллейбуса

Если мимо скажешь автобусу ждать. У этого знака вид лучше бы стал. Посмотри! — Никогда он не поед. Это — автобусная остановка.

Ольга Мельникова

Знаки особых предписаний 10



Место остановки трамвая

Знак устанавливается в местах остановки трамвая.

Я стою и жду трамвая. Ты, автобус, прозевай. Мы на этой остановке Ждем трамвая.

Братислав Певков

Знаки особых предписаний 11



Пешеходный переход

Знак устанавливается возле зебры и разрешает переход в этом месте. Однако прежде чем начать переходить дорогу, посмотрите по сторонам и убедитесь, что все машины остановились и пропустили вас.

Этот важный переход. Безопасность мне несет. Здесь, водитель, тормози! Сбавь на пешеходный!

Знаки особых предписаний 12



Жилая зона

Этот знак устанавливается там, где выехать на дорогу, где пешеходы имеют преимущество перед транспортом.

За этот знак виден двор. Тут пешеходы — пешеходы. Не мешай ты здесь во весь опор. Снайпер, машина, косяк!

Знаки особых предписаний 13



Пешеходная зона

С этого места, где устанавливается этот знак, начинается территория, где движение разрешено только пешеходам.

С пешеходами яни дружим. Их в обиду им не даст. Пешеходам мерно служим. Здесь, шофер, не жми на газ!

Информационные знаки 14



Подземный пешеходный переход



Надземный пешеходный переход

Переходы, обозначенные этими дорожными знаками, считаются самыми безопасными, так как пешеходы не приходится выходить на проезжую часть, где движутся транспортные средства.

На рискуй и не волнуйся. Молодой, лихой народ. Под колесо трам не суйся. Есть подземный переход.

Александр Луцкий

Информационные знаки 15



Место стоянки

Этот знак указывает место, где водители могут оставить на стоянку свой транспортное средство.

Знак вот этот поместись. Где стоит автомобиль.

Елена Писарева, статья № 15 - Пешеход

Знаки сервиса 16








Знаки сервиса информируют о расположении соответствующих объектов.

Этот знак очень важен. Все узнаешь ван дорожку. Вот бассейн, вот больница. Тут кафе, а тут магазин.

АЗБУКА ЮНОГО ПЕШЕХОДА

1

Часть дороги

Часть дороги — это участок улицы, который выделен для движения транспорта в определенном направлении. Частью дороги являются тротуары, проезды, пешеходные переходы, остановки общественного транспорта.

2

Пешеходы должны:

- Переходить по тротуару или пешеходному переходу. Не бегать и не создавать помех движению транспорта.
- Идти по тротуару, стараясь придерживаться правой стороны.
- Сидеть под зонтиком и зонтиком.
- Если вы остановились спиной к тротуару — подходить к проезжей части.

Правила поведения на тротуаре

3

На дорогах регулируют или управляют движением:

Самый главный из дорожных регулировщиков — инспектор ГИБДД. Если вы видите его на дороге, старайтесь выслушать его указания, даже если инспектор показывает светофор, требующий движения вперед и прямо.

4

Сигналы светофоров

Сигналы светофоров:

- Светофор: Красный — стоять, Желтый — ждать, Зеленый — идти.
- Пешеходный светофор: Красный — стоять, Зеленый — идти.

Зеленый свет для водителей означает — проехать, для пешеходов — перейти.

5

Сигналы пешеходного перехода

Эти знаки устанавливают на пешеходных переходах и обозначают места, где пешеходы могут переходить дорогу.

Пешеходный переход

Знак устанавливается на пешеходных переходах и обозначает места, где пешеходы могут переходить дорогу.

Подземный пешеходный переход

Знак устанавливается на подземных пешеходных переходах и обозначает места, где пешеходы могут переходить дорогу.

6

Если вы видите регулировщика, следуйте его указаниям.

Сигналы регулировщика

Самый главный из дорожных регулировщиков — инспектор ГИБДД. Если вы видите его на дороге, старайтесь выслушать его указания, даже если инспектор показывает светофор, требующий движения вперед и прямо.

7

Часть тротуара переходит под колеса других транспортных средств. В этом случае вы должны выслушать инспектора ГИБДД. Если вы видите его на дороге, старайтесь выслушать его указания, даже если инспектор показывает светофор, требующий движения вперед и прямо.

Сигналы регулировщика

8

Переходя дорогу по пешеходному переходу, следите за движением транспорта.

Подземный и надземный пешеходные переходы

9

Переходя дорогу по зебре, следите за движением транспорта.

Переход дороги по зебре без светофора

10

Переходя дорогу по зебре, следите за движением транспорта.

Переход проезжей части по зебре без светофора

11

Если нет пешеходного перехода, переходите проезжую часть только под прямым углом к проезжей части.

Переход проезжей части по зебре без светофора

12

Стань заметней!

Правила поведения на остановке

13

Поведение в транспорте

14

Как перейти дорогу, выходя из общественного транспорта

15

Где играть?

16

Где играть?

СХЕМА БЕЗОПАСНОГО МАРШРУТА УЧАЩИХСЯ



-  «Пешеходный переход»
-  «Дети»
-  «Место остановки автобуса»
-  «Главная дорога»



Что такое коррупция?

Определение понятия «коррупция» содержится в Федеральном законе от 25 декабря 2008 № 273-ФЗ «О противодействии коррупции».

Коррупция - злоупотребление служебным положением, дача взятки, получение взятки, злоупотребление полномочиями, коммерческий подкуп либо иное незаконное использование физическим лицом своего должностного положения вопреки законным интересам общества и государства в целях получения выгоды в виде денег, ценностей, иного имущества или услуг имущественного характера, иных имущественных прав для себя или для третьих лиц либо незаконное предоставление такой выгоды указанному лицу другим физическим лицом, а также совершение указанных деяний от имени или в интересах юридического лица.

Что такое противодействие коррупции?

Противодействие коррупции - деятельность федеральных органов государственной власти, органов государственной власти субъектов Российской Федерации, органов местного самоуправления, институтов гражданского общества, организаций и физических лиц:

- а) по предупреждению коррупции, в том числе по выявлению и последующему устранению причин коррупции (профилактика коррупции);
- б) по выявлению, предупреждению, пресечению, раскрытию и расследованию коррупционных правонарушений (борьба с коррупцией);
- в) по минимизации и (или) ликвидации последствий коррупционных правонарушений.

Важными мерами по профилактике коррупции являются формирование в обществе интересности к коррупционным проявлениям, а также возмездность ответственности за совершение коррупционных правонарушений.



Какие основные нормативные правовые акты существуют в сфере противодействия коррупции?

- Федеральный закон от 25.12.2008 № 273-ФЗ «О противодействии коррупции»;

- Указ Президента Российской Федерации от 01.04.2016 № 147 «О Национальном плане противодействия коррупции на 2016 - 2017 годы»;

- Закон Ярославской области от 09.07.2009 № 46-з «О мерах по противодействию коррупции в Ярославской области»;

- указ Губернатора Ярославской области от 27.06.2011 № 268 «Об утверждении Кодекса этики и служебного поведения государственных гражданских служащих Ярославской области»;

- указ Губернатора Ярославской области от 31.01.2013 № 45 «О противодействии коррупции на государственной гражданской службе Ярославской области и муниципальной службе в Ярославской области»;

- указ Губернатора Ярославской области от 31.01.2013 № 46 «О реализации законодательства о противодействии коррупции в отношении лиц, замещающих государственные должности Ярославской области»;

- указ Губернатора Ярославской области от 18.09.2015 № 523 «Об образовании комиссии по координации работы по противодействию коррупции в Ярославской области»;

- указ Губернатора Ярославской области от 17.03.2015 № 119 «О Положении о сообщениях лицами, замещающими государственные должности в органах исполнительной власти Ярославской области, государственным гражданским служащим, замещающим должности государственной гражданской службы и Преподытели области в иных органах исполнительной власти Ярославской области, о получении подарков».



Какова ответственность за коррупционные правонарушения?

1. **Уголовная ответственность** предусмотрена УК РФ, в частности, относительно следующих преступлений:
 - злоупотребление служебным положением (ст. 285 УК РФ),
 - дача взятки (статья 290, 291 УК РФ),
 - злоупотребление полномочиями (статья 201 УК РФ),
 - коммерческий подкуп (статья 204 УК РФ),
 - мошенничество (статья 159 УК РФ).

За совершение коррупционных преступлений предусмотрены различные виды наказаний: штраф, лишение права занимать определенные должности или заниматься определенной деятельностью, обязательные работы, исправительные работы, лишение свободы.

2. **Административная ответственность** предусмотрена КоАП РФ, в частности, относительно следующих правонарушений:

- нарушение порядка размещения заказа на поставку товаров, выполнение работ, оказание услуг для нужд заказчика;
- использование служебной информации на рынке ценных бумаг;
- нецелевое использование бюджетных средств в средства бюджетных фондов;
- получение незаконного вознаграждения от имени юридического лица.

За совершение административных правонарушений коррупционной направленности могут применяться следующие наказания: дисквалификация, административный штраф, административный арест.

3. **Гражданско-правовая ответственность** предусмотрена ГК РФ, и включает в себя, в том числе, выделение в судебном порядке штрафа, принуждение коррупционных должностных виновных лиц, а также расторжение незаконных государственных и муниципальных контрактов, замещение должностных лиц или изъятие имущества.

4. **Дисциплинарная ответственность** за нарушение законодательства и противодействия коррупции предусмотрена для всех должностных лиц, государственных и муниципальных служащих, в частности, за нарушение мер по урегулированию конфликта интересов, осуществление предпринимательской деятельности, а также за непредоставление сведений о доходах и расходах.

К числу дисциплинарных взысканий относятся замечание, выговор, предупреждение о неполном должностном соответствии и увольнение, а также суровый выговор.



Какую ответственность несет лицо, сообщившее о факте коррупции, если этот факт не будет доказан?

Конституция Российской Федерации предоставляет гражданам возможность направлять обращения в государственные органы и органы местного самоуправления, в том числе о коррупционных правонарушениях, на решения и действия (бездействия) должностных лиц этих и других органов.

Органы власти, в свою очередь, гарантируют, что заявитель не подвергнется преследованию в связи с заявленными в сообщении жалобами, замечаниями и предложениями.

ВНИМАНИЕ

- ! Гражданин, давший взятку, может быть освобожден от ответственности, если:
 - установлен факт вымогательства;
 - гражданин добровольно сообщил в правоохранительные органы о совершении;
 - гражданин активно способствовал раскрытию и (или) расследованию преступления.
- ! Не может быть признан добровольно заявление о даче взятки, если правоохранительным органом стало известно об этом из других источников.
- ! За заведомо ложный донос о совершении преступления и клевете предусмотрена уголовная ответственность. В случае, если гражданин указал в сообщении заведомо ложные сведения, расказы, помехи в связи с рассмотрением сообщения могут быть вынесены по решению суда.



Уважаемые граждане!

Стандарты антикоррупционного поведения должны стать нормой для всех!

При столкновении с фактом вымогательства взятки, с целью обезопасить себя и других граждан на совершение уголовного преступления:

- вести себя спокойно, не поддаваясь на допускать угрозы и запугивания, не пытаться выделиться как личность и не поддаваться на обещания подарков;
 - попытаться выслушать и затем запомнить поставленные условия (размер суммы, наименование товара и характер услуг, срок и способы передачи взятки, форму подкупа, последовательность решения вопросов);
 - постараться перенести выбор времени и места передачи взятки до следующей беседы или, если это невозможно, предложить хорошо знакомое место для следующей встречи;
 - позволить потенциальному взяточнику затеять «выговориться», сообщить как можно больше информации.
- После окончания беседы надлежит немедленно обратиться с заявлением о готовящемся преступлении в правоохранительные органы.



Каков порядок сообщения гражданами о фактах коррупции?

Для органов власти обращения граждан являются важнейшим источником информации, необходимой для принятия качественных решений, своевременного реагирования на коррупционные проявления.

Если Вам известны факты совершения коррупционных правонарушений или преступлений

СООБЩИТЕ ОБ ЭТОМ

- по адресу: Ярославль, Советская площадь, д.3
- по факсу: (4852) 73-05-65
- с помощью сервиса «Обращения граждан» <http://www.yarregion.ru/Public/Mail.aspx>
- по телефону доверия Правительства Ярославской области (4852) 40-00-40
- по телефону доверия УФСБ России по Ярославской области (4852) 20-00-40
- по телефону доверия УМВД России по Ярославской области: (4852) 73-10-50

Обращения могут быть направлены в устной или письменной форме, а также в форме электронного документа, с указанием фамилии, имени, отчества и контактной информации заявителя.